



**КОНТРОЛЬНО-СЧЕТНАЯ ПАЛАТА  
СОЛЕЦКОГО МУНИЦИПАЛЬНОГО ОКРУГА  
НОВГОРОДСКОЙ ОБЛАСТИ  
(Контрольно-счетная палата)**

каб. 20, пл. Победы, д. 3, г.Сольцы, Новгородская обл., Россия, 175040

тел. +7 (991) 491-15-11

от 31.08.2021 №119  
на №190 от 02.08.2021

**Дума Солецкого муниципального округа  
Администрация Солецкого муниципального округа  
пл. Победы, д. 3, г. Сольцы,  
Новгородская обл., 175040**

**Заключение №62 от 31.08.2021 г.**  
(№ и дата заключения)

**по результатам оперативного контроля исполнения решения о бюджете  
Солецкого муниципального округа за первое полугодие 2021 года**

**1. Общие положения.**

Заключение по результатам оперативного контроля исполнения решения о бюджете Солецкого муниципального округа за первое полугодие 2021 года подготовлено Контрольно-счетной палатой Солецкого муниципального округа (далее - Контрольно-счетная палата) в соответствии со статьей 268.4 Бюджетного кодекса Российской Федерации (далее - БК РФ) и Положением о бюджетном процессе в Солецком муниципальном округе Новгородской области, утвержденным решением Думы Солецкого муниципального округа от 25.09.2020 №25 (далее - Положение о бюджетном процессе округа) далее - Положение о бюджетном процессе).

**Задачами** оперативного контроля исполнения решения о бюджете являются:

определение полноты и своевременности поступления денежных средств в бюджет и их расходования в ходе исполнения бюджета;

определение объема и структуры государственного (муниципального) долга, размеров профицита (дефицита) бюджета, источников финансирования дефицита бюджета;

определение законности и эффективности распоряжения, управления и использования муниципального имущества;

анализ рисков недополучения доходов бюджета, невыполнения принятых расходных обязательств, в том числе носящих программный характер;

сравнение фактических показателей с показателями, утвержденными

бюджетом, сводной бюджетной росписью бюджета на текущий финансовый год, а также с показателями кассового плана исполнения бюджета (по доходам, расходам и источникам финансирования дефицита бюджета) в текущем финансовом году, выявление и анализ отклонений от этих показателей;

определение своевременности внесения изменений в бюджет;  
внесение предложений по устранению выявленных недостатков (нарушений).

**Предметом** оперативного контроля исполнения решения о бюджете являются процессы исполнения бюджета в текущем финансовом году, использования муниципальной собственности, деятельность объектов контроля по исполнению бюджета в текущем финансовом году.

## 2. Общая характеристика исполнения бюджета Солецкого муниципального округа за первое полугодие 2021 года.

Решением Думы Солецкого муниципального округа от 20.12.2020 №77 «О бюджете Солецкого муниципального округа на 2021 год и на плановый период 2022 и 2023 годов» (далее – решение о бюджете №77, решение о бюджете) доходная часть бюджета утверждена в объеме 570 235,44508 тыс. руб., расходная – 570 235,44508 тыс. рублей, дефицит составил 0,00000 тыс. рублей.

В ходе исполнения бюджета муниципального округа в течение первого полугодия 2021 года в первоначально утвержденные решением о бюджете основные характеристики бюджета вносились изменения и дополнения, согласно приведенной ниже таблицы:

Таблица № 1  
(тыс. руб.)

Основные характеристики местного бюджета	Первоначальный план	Уточненный план	Изменение показателей (-,+)		Исполнено за первое полугодие 2021 года		
					Сумма	в % к	
						Первоначальному плану	Уточненному плану
1	2	3	4	5	6	7	8
Доходы, всего	570 235,44508	572 251,28573	+2 015,84065	+0,35%	160 321,41664	28,11%	27,02%
Расходы, всего	570 235,44508	586 302,14899	+16 066,70391	+2,82%	160 267,39633	28,11%	27,34%
Дефицит (-), Профицит (+)	0,00000	14 050,86326 -	+14 050,86326 -	x	0,00 54,02031	x	x

В результате внесения изменений и дополнений в бюджет муниципального округа на 2021 год доходная часть бюджета по сравнению с первоначальными значениями увеличилась на 0,35% и составила 572 251,28573 тыс. руб., расходная часть увеличилась на 2,82% и составила 586 302,14899 тыс. руб. Дефицит бюджета составил 14 050,86326 тыс. рублей.

В первом полугодии 2021 года все проекты решений Думы Солецкого муниципального округа о внесении изменений в бюджет Солецкого муниципального округа предоставлялись в Контрольно-счетную палату на экспертизу.

Отчет об исполнении бюджета Солецкого муниципального округа по состоянию на 01.07. 2021 года (ф. 0530117) представлен:

по доходам в сумме 160 321,41664 тыс. руб.;

по расходам в сумме 160 267,39633 тыс. руб.;

размером дефицита бюджета в сумме - 54,02031 тыс. рублей.

### 3. Анализ доходной части бюджета за первое полугодие 2021 года.

Исполнение доходной части бюджета является одним из основных показателей финансового состояния муниципального образования.

Решением о бюджете №77 общий объем доходов бюджета муниципального округа первоначально был утвержден в размере 570 235,44508 тыс. рублей.

Корректировками бюджета в первом полугодии 2021 году назначения были увеличены на 2 015,84065 тыс. руб. или в 0,35% и составили 572 251,28573 тыс. рублей.

Анализ первоначального и уточненного планов доходной части бюджета на первое полугодие 2021 года представлен в таблице №2:

Таблица №2

(тыс. руб.)

Наименование статьи доходов	Первоначальный план	Уточненный план	Изменение показателей (-, +)	
1	2	3	4	5
<b>1. Налоговые доходы в т. ч.</b>	<b>149 095,57000</b>	<b>149 095,57000</b>	<b>0,00000</b>	<b>0,00%</b>
Налог на прибыль, доходы	122 377,30000	122 377,30000	0,00000	0,00%
Налоги на товары (работы, услуги), реализуемые на территории РФ	6 227,47000	6 227,47000	0,00000	0,00%
Налоги на совокупный доход	6 041,70000	6 041,70000	0,00000	0,00%
Налоги на имущество	12 144,00000	12 144,00000	0,00000	0,00%
Государственная пошлина	2 010,00000	2 010,00000	0,00000	0,00%
<b>2. Неналоговые доходы в т. ч.</b>	<b>13 385,80000</b>	<b>13 704,94065</b>	<b>+219,14065</b>	<b>+1,64%</b>
Доходы от использования имущества, находящегося в государственной и муниципальной собственности	7 911,60000	7 911,60000	0,00000	0,00%
Платежи при пользовании природными ресурсами	190,00000	190,00000	0,00000	0,00%
Доходы от продажи материальных и нематериальных активов	4 496,00000	4 496,00000	0,00000	0,00%
Штрафы, санкции, возмещение ущерба	638,20000	857,34065	+219,14065	+34,34%
Доходы от оказания платных услуг (работ) и компенсации затрат государства	150,00000	150,00000	0,00000	0,00%
Прочие доходы от компенсации затрат бюджетов	0,00000	100,00000	0,00000	0,00%
<b>3. Безвозмездные поступления в т. ч.</b>	<b>407 754,07508</b>	<b>409 450,77508</b>	<b>1 696,70000</b>	<b>+0,42%</b>
Дотации бюджетам бюджетной системы Российской Федерации	12 722,30000	12 722,30000	0,00000	0,00%
Субсидии бюджетам бюджетной системы Российской Федерации (межбюджетные субсидии)	278 932,25508	279 609,25508	+677,00000	+0,24%

1	2	3	4	5
Субвенции бюджетам бюджетной системы Российской Федерации	111 099,52000	111 889,22000	+789,70000	+0,71%
Иные межбюджетные трансферты	5 000,00000	5 230,00000	+230,00000	+4,60%
Возврат остатков субсидий, субвенций и иных межбюджетных трансфертов, имеющих целевое назначение, прошлых лет	0,00000	0,00000	0,00000	0,00%
<b>ИТОГО:</b>	<b>570 235,44508</b>	<b>572 251,28573</b>	<b>+1 915,84065</b>	<b>+0,34%</b>

Увеличение доходов (+0,34) относительно первоначального плана (базового периода) обусловлено дополнительным объемом поступлений субсидий (+0,24), субвенций (+0,71%) и иных межбюджетных трансфертов (+4,60%).

На основании данных отчета бюджет Солецкого муниципального округа за первое полугодие 2021 года исполнен по доходам в сумме 160 321,41664 тыс. руб. или на 28,11% к первоначальному плану, что на 16 644,87428 тыс. руб. выше по отношению к аналогичному периоду 2020 года в абсолютных показателях и на 14,93% ниже в относительных показателях за тот же период 2020 года.

Исполнение доходной части бюджета Солецкого муниципального округа за первое полугодие 2021 года характеризуется показателями, приведенными в Таблице №3 (приложение №1 к настоящему заключению).

Доходная часть бюджета сформирована за счет поступлений из следующих основных источников и за первое полугодие составило:

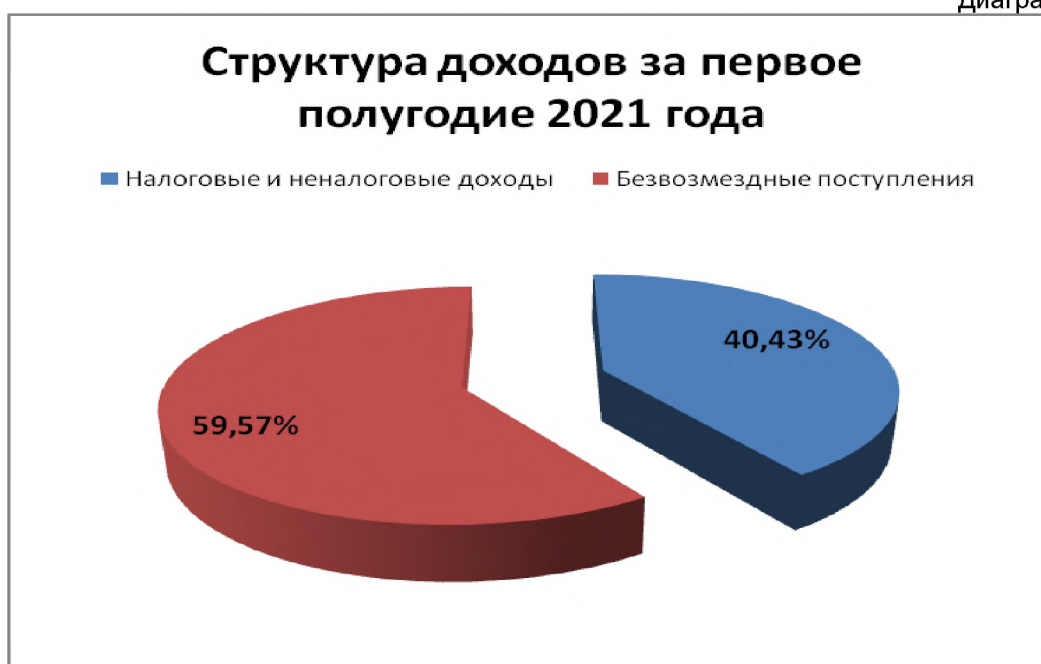
по налоговым доходам – 61 124,91208 тыс. руб. или 41,00% от уточненного бюджета;

по неналоговым доходам – 3 788,65988 тыс. руб. или 27,64% от уточненного бюджета;

по безвозмездным поступлениям – 95 625,15181 тыс. руб. 23,35% от уточненного бюджета.

*Структура доходов местного бюджета, сложившаяся по итогам исполнения бюджета за первое полугодие 2021 года, представлена в диаграмме №1.*

Диаграмма №1

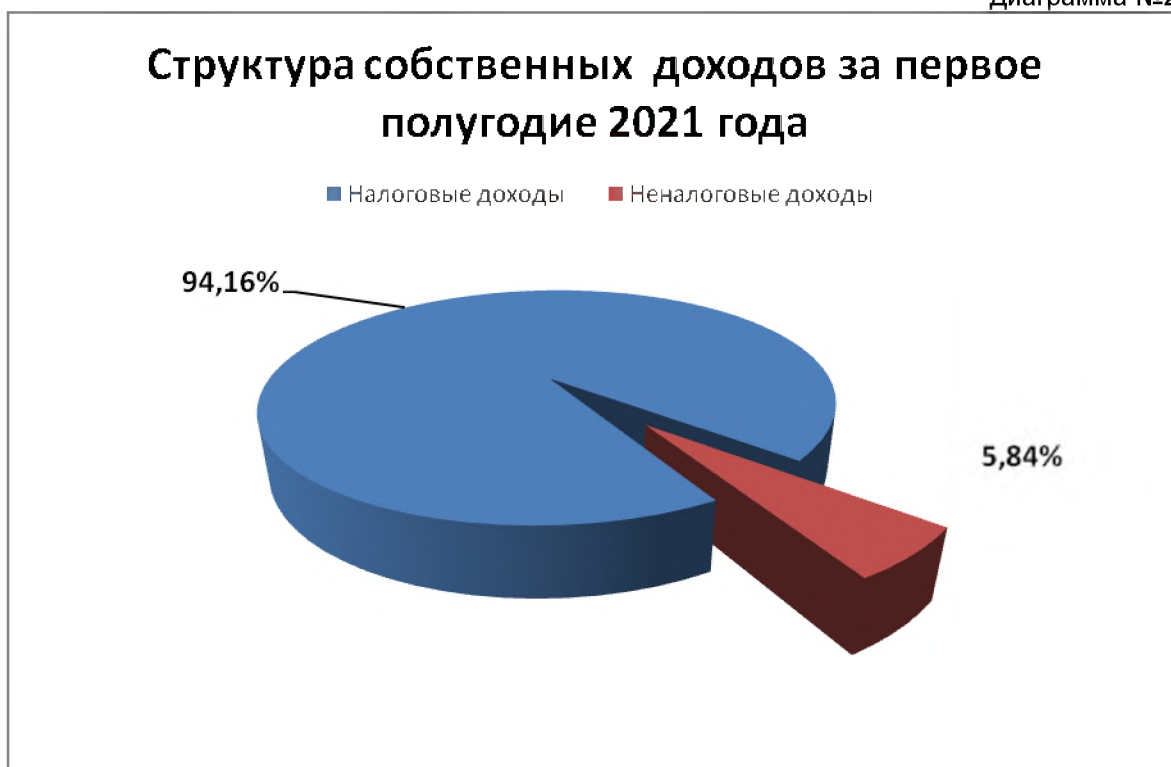


Из представленных данных следует, что в доходах бюджетаSOLEЦКОГО городского поселения по итогам первого полугодия 2021 года объем поступлений собственных доходов существенно ниже объема финансовой безвозмездной помощи от бюджетов бюджетной системы Российской Федерации.

Тенденция снижения зависимости местного бюджета от бюджетов бюджетной системы Российской Федерации не отмечается в динамике показателей доходной части бюджетаSOLEЦКОГО муниципального округа.

*Структура собственных доходов местного бюджета, сложившаяся по итогам исполнения бюджета за первое полугодие 2021 года, представлена в диаграмме № 2.*

Диаграмма №2



Невысокий уровень неналоговых доходов свидетельствует о низкой эффективности использования имущества муниципального образования.

Создание эффективной системы использования имущества необходимо для получения максимального дохода от его использования.

Таким образом, рациональное и экономически эффективное использование муниципального имущества приведет к дополнительному поступлению собственных доходов и укрепит самостоятельность бюджета.

### 3.1. Недоимка по налогам и сборам.

Согласно данным комитета финансовSOLEЦКОГО муниципального округа по состоянию на 01.07.2021 года общая задолженность по налоговым платежам по основным доходным источникам составила 5 433,95564 тыс. руб., в том числе:

налоги на прибыль, доходы – 384,14442 тыс. руб.;  
 налоги на совокупный доход – 887,97850 тыс. руб.;  
 налоги на имущество – 4 159,62600 тыс. руб.;  
 прочие налоги, сборы и обязательные платежи – 2,20972 тыс. руб.

*Структура недоимки по налогам и сборам в первом полугодии 2021 года представлена в диаграмме №3*

Диаграмма №3



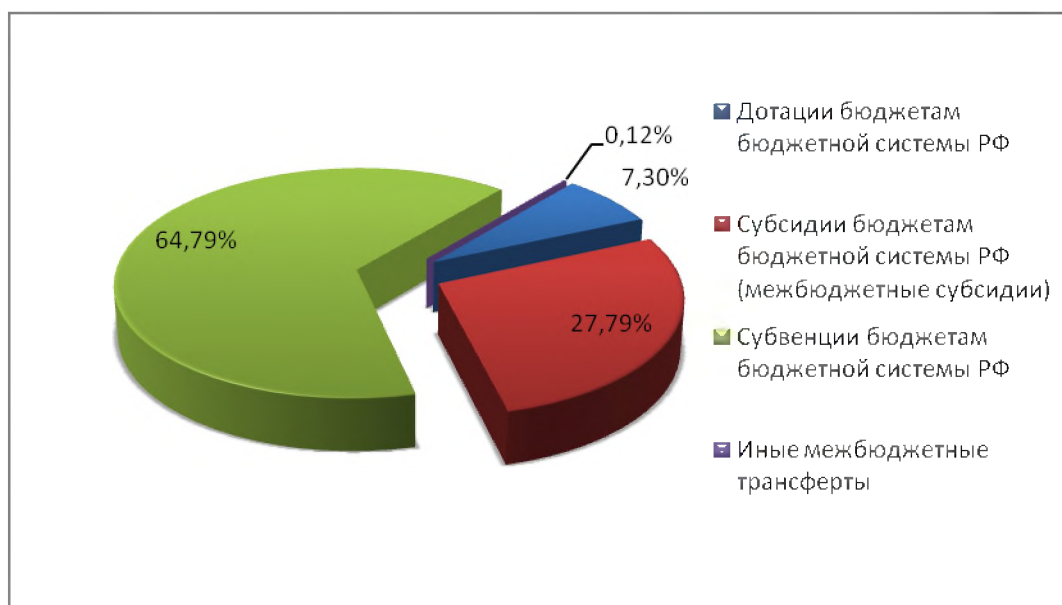
### 3.2. Безвозмездные поступления.

Объем средств бюджета муниципального округа в виде безвозмездных поступлений, исполненных в первом полугодии 2021 года, составил 95 625,15181 тыс. руб. или 23,46% к плановым назначениям, что в удельном весе составило 59,65% от поступивших за исследуемый период доходов в бюджет муниципального округа.

Данные по исполнению утвержденных решением о бюджете №77 бюджетных назначений в первом полугодии 2021 года представлены в таблице №3 (приложение к настоящему заключению).

Структура удельного веса безвозмездных поступлений в первом полугодии 2021 года

Диаграмма №4



В общем объеме безвозмездных поступлений, поступивших в бюджет муниципального округа в первом полугодии 2021 года, наибольший удельный вес занимают субвенции – 64,79%.

На субсидии приходится 27,79% безвозмездных поступлений. Доля дотаций составляет 7,30%, а прочих межбюджетных трансфертов – 0,12%.

По подгруппе «Возврат остатков субсидий, субвенций и иных межбюджетных трансфертов, имеющих целевое назначение, прошлых лет» учтен возврат из бюджетов муниципальных районов в сумме <<- 217,30713>> тыс. рублей.

#### 4. Анализ исполнения бюджета за первое полугодие 2021 года по расходам.

В ходе исполнения местного бюджета в первом полугодии 2021 года было принято 5 (пять) решений «О внесении изменений в решение Думы Солецкого муниципального округа от 28.12.2020 №77 «О бюджете Солецкого муниципального округа на 2021 год и на плановый период 2022 и 2023 годов».

В результате внесения изменений в бюджет муниципального округа на первое полугодие 2021 год расходная часть бюджета по сравнению с первоначальными значениями увеличена на 2,82 % и составила 586 302,14899 тыс. рублей.

#### 4.1 Анализ первоначального и уточненного планов расходной части бюджета на первое полугодие 2021 года.

Таблица №4  
(тыс. руб.)

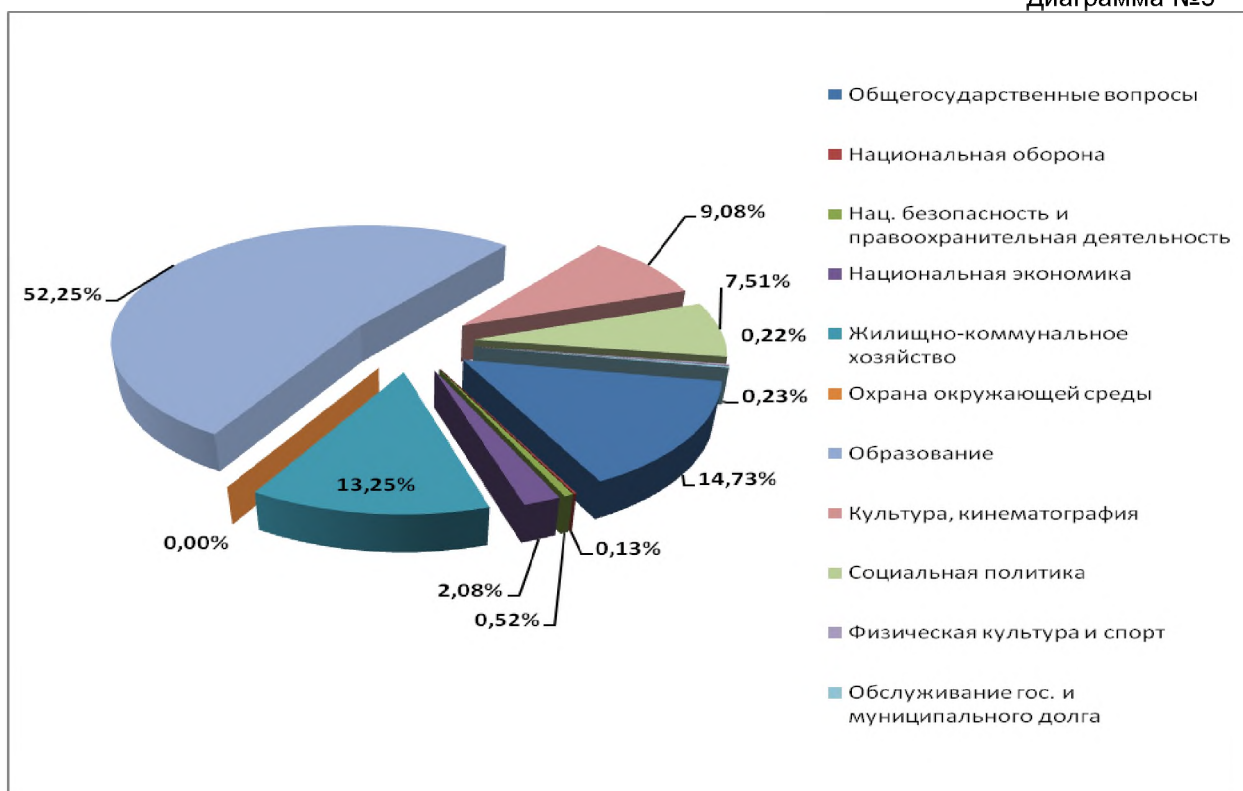
Наименование разделов	Первоначальный план	Уточненный план	Изменение показателей (-,+)/руб./%	
			4	5
1	2	3	4	5
Общегосударственные вопросы (01)	58 110,98953	59 354,28571	1 243,29618	2,14
Национальная оборона (02)	489,00000	489,00000	0,00000	0,00
Национальная безопасность и	2 013,48000	2 038,12452	24,64452	1,22

1	2	3	4	5
правоохранительная деятельность (03)				
Национальная экономика (04)	35 933,55711	38 388,57461	2 455,01750	6,83
Жилищно-коммунальное хозяйство (05)	200 880,06125	210 834,06125	9 954,00000	4,96
Охрана окружающей среды (06)	182,70000	2 377,80000	2 195,10000	в 12,01 раз
Образование (07)	150 365,69472	150 600,34043	234,64571	0,16
Культура, кинематография (08)	28 822,27700	28 822,27700	0,00000	0,00
Социальная политика (10)	27 261,40000	27 221,40000	-40,00000	-0,15
Физическая культура и спорт (11)	65 173,11710	65 173,11710	0,00000	0,00
Обслуживание государственного и муниципального долга (13)	1 003,16837	1 003,16837	0,00000	0,00
Межбюджетные трансферты общего характера бюджетам бюджетной системы Российской Федерации (14)	0,00000	0,00000	0,00000	0,00
<b>ВСЕГО РАСХОДОВ:</b>	<b>570 235,44508</b>	<b>586 302,14899</b>	<b>16 066,70391</b>	<b>2,82</b>

Объем расходной части местного бюджета за первое полугодие 2021 года вырос на 2,82%, что в абсолютных показателях составляет 16 066,70391 тыс. рублей.

Структура расходов с отражением удельного веса произведенных расходов бюджета за первое полугодие 2021 года представлена в диаграмме №5:

Диаграмма №5



#### 4.2. Анализ исполнения муниципальных программ в первом полугодии 2021 года.

В соответствии с требованиями бюджетного законодательства расходная часть бюджета на первое полугодие 2021 года сформирована посредством реализации программного подхода к управлению бюджетными расходами на основе 23 (двадцати трех) муниципальных программ.



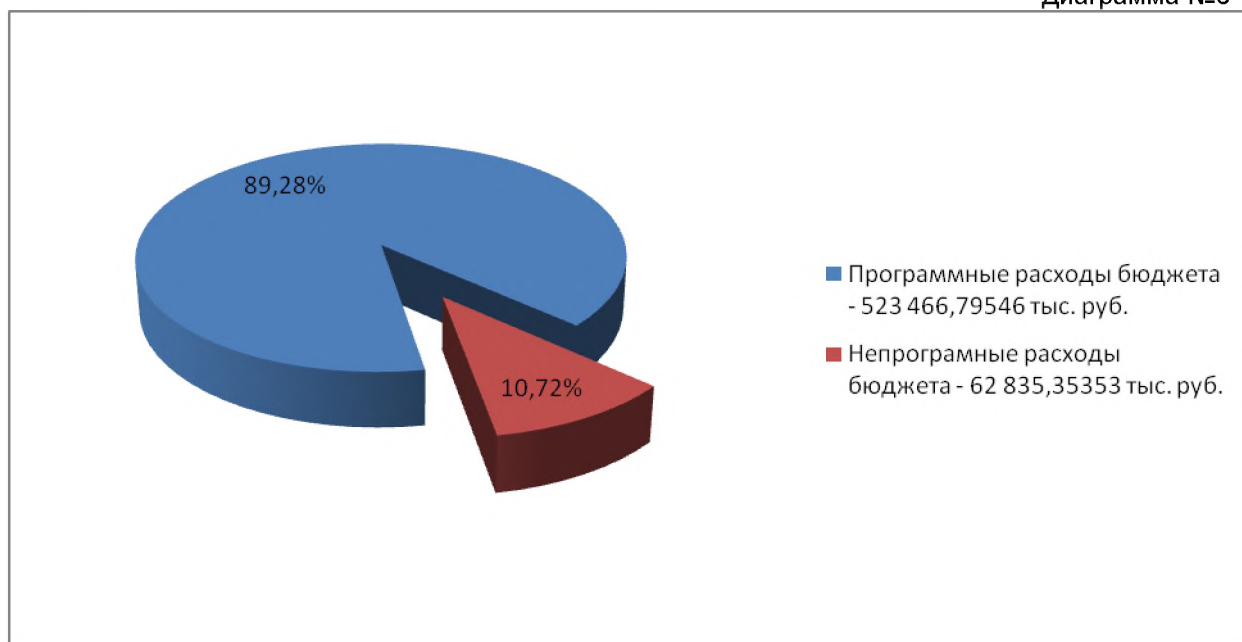
Максимальное внедрение программного подхода обеспечивает прозрачное отражение расходов бюджета, следовательно, повышается уровень оценки эффективности использования бюджетных средств.

На реализацию программной части местного бюджета в 2021 году предусмотрены бюджетные ассигнования в размере 523 466,79546 тыс. руб. Доля муниципальных программ в общем объеме расходов бюджета на 2021 год составила 89,28%.

Исполнение бюджета по муниципальным программам составляет 133 890,45109 тыс. руб. или 25,58% от уточненного плана 2021 года.

*Структура расходов бюджета за первое полугодие 2021 года  
в разрезе программных и непрограммных расходов:*

Диаграмма №6



Анализ исполнения расходов бюджета по муниципальным программам за первое полугодие 2021 год приведён в таблице №5.

Таблица №5  
(тыс. руб.)

№ п/п	Наименование муниципальной программы	Утверждено в перво-начальном бюджете	Утверждено на 2019 год уточненный бюджет	Результат (+/-) (первонач.-уточнен.)	Исполнено за первое полугодие 2021года	Процент исполнени-я муницип-пальных программ (%)	Удельный вес в програм-ных расходах, %
1	2	3	4	5	6	7	8
1	"Обеспечение экономического развития Солецкого муниципального округа"	26,00000	26,00000	0,00000	0,75000	2,88	0,00
2	"Развитие малого и среднего предпринимательства в Солецком муниципальном округе"	140,00000	140,00000	0,00000	0,62500	0,45	0,00
3	"Обеспечение жильём молодых семей в Солецком муниципальном округе"	1 740,48000	1 740,48000	0,00000	1 740,48000	100,00	1,30
4	"Совершенствование управления муниципальным имуществом Солецкого муниципального округа"	3 162,80000	3 162,80000	0,00000	285,68284	9,03	0,21
5	"Развитие образования в Солецком муниципальном округе"	155 138,52000	155 337,30200	198,78200	86 167,91199	55,47	64,36

1	2	3	4	5	6	7	8
6	"Развитие культуры Солецкого муниципального округа"	35 295,04100	35 295,04100	0,00000	17 503,32330	49,59	13,07
7	"Управление муниципальными финансами Солецкого муниципального округа"	1 492,16837	1 492,16837	0,00000	565,36410	37,89	0,42
8	"Совершенствование системы муниципального управления в Солецком муниципальном округе"	2 048,80000	2 158,36500	109,56500	722,76823	33,49	0,54
9	"Развитие сельского хозяйства в Солецком муниципальном округе"	90,00000	90,00000	0,00000	10,00000	11,11	0,01
10	"Комплексное развитие сельских территорий Солецкого муниципального округа"	761,70000	761,70000	0,00000	0,00000	0,00	0,00
11	"Улучшение жилищных условий граждан и повышение качества жилищно-коммунальных услуг в Солецком муниципальном округе"	176 954,19000	186 454,19000	9 500,00000	9 942,59468	5,33	7,43
12	"Охрана окружающей среды Солецкого муниципального округа"	182,70000	2 377,80000	2 195,10000	0,00000	0,00	0,00
13	"Совершенствование и содержание дорожного хозяйства Солецкого муниципального округа"	31 809,47000	33 498,48750	1 689,01750	1 104,22636	3,30	0,82
14	"Развитие градостроительной политики на территории Солецкого муниципального округа"	1 266,00000	1 266,00000	0,00000	0,00000	0,00	0,00
15	"Обеспечение общественного порядка и противодействие преступности в Солецком муниципальном округе"	173,04800	197,69252	24,64452	18,35762	9,29	0,01
16	"Совершенствование системы гражданской обороны, защиты населения и территории округа от чрезвычайных ситуаций природного и техногенного характера"	1 840,43200	1 840,43200	0,00000	813,92201	44,22	0,61
17	"Реализация молодежной политики в Солецком муниципальном округе"	5 040,32872	5 125,32872	85,00000	2 689,52444	52,48	2,01
18	"Развитие физической культуры и спорта в Солецком муниципальном округе"	65 173,11710	65 173,11710	0,00000	367,41612	0,56	0,27
19	"Обеспечение прав потребителей в Солецком муниципальном округе"	0,00000	0,00000	0,00000	0,00000	0,00	0,00
20	"Формирование законопослушного поведения участников дорожного движения в Солецком муниципальном округе"	0,00000	0,00000	0,00000	0,00000	0,00	0,00
21	"Развитие и совершенствование форм местного самоуправления на территории Солецкого муниципального округа"	108,00000	108,00000	0,00000	0,00000	0,00	0,00
22	"Улучшение степени благоустройства территории Солецкого муниципального округа"	14 148,25000	15 338,25000	1 190,00000	7 092,74753	46,24	5,30
23	"Формирование современной городской среды на территории города Сольцы"	11 883,64125	11 883,64125	0,00000	4 864,75687	40,94	3,63
<b>ВСЕГО:</b>		<b>508 474,68644</b>	<b>523 466,79546</b>	<b>14 992,10902</b>	<b>133 890,45109</b>	<b>25,58</b>	<b>100,00</b>

Причинами не исполнения или низкого исполнения в отчетный период мероприятий в рамках муниципальных программ является планирование их реализации в 3-4 квартале 2021 года.

## **5. Анализ дебиторской и кредиторской задолженности.**

По состоянию на 01.07.2021 года дебиторская задолженность составила 16 594,99143 тыс. руб. или 10,35% от кассовых расходов за первое полугодие 2021 года, в том числе:

по доходам – 16 138,84027 тыс. руб.;

по выплатам – 456,15116 тыс. руб.

Просроченная дебиторская задолженность по доходам на 01.07.2021 года составила 13 904,00211 тыс. руб., что в 2,87 раза выше, чем за аналогичный отчетный период 2020 года.

По сравнению с началом отчетного периода дебиторская задолженность возросла на 872,27667 тыс. руб. (на 5,55%).

Сумма кредиторской задолженности на 01.07.2021 г. по данным Сведений по дебиторской и кредиторской задолженности (ф. 0503169) выросла по сравнению с аналогичным периодом 2020 года на 18 597,45500 тыс. руб. или в 2,79 раза и составила 25 272,70897 тыс. рублей.

Просроченной кредиторской задолженности нет.

## **6. Управление муниципальным долгом.**

Решением Думы Солецкого муниципального округа от 28.12.2020 №77 «О бюджете Солецкого муниципального округа на 2021 год и на плановый период 2022 и 2023 годов» (п. 21) установлен предельный объем муниципального внутреннего долга муниципального округа на 2021 год в сумме 30 889,20000 тыс. рублей.

Верхний предел муниципального внутреннего долга муниципального округа на 1 января 2022 года установлен в сумме 16 435,00000 тыс. рублей.

Согласно Информации о долговых обязательствах муниципальных образований Новгородской области, сформированной финансовым отделом Солецкого муниципального округа по состоянию на 01.07.2021 года объем муниципального долга составил 14 454,00000 тыс. руб., что не превышает установленные ограничения на отчетную дату в части соблюдения объема предельного внутреннего долга.

## **7. Источники внутреннего финансирования дефицита бюджета.**

Решением Думы Солецкого муниципального округа от 24.06.2021 №164 «О внесении изменений в решение Думы Солецкого муниципального округа от 28.12.2020 №77» установлен размер дефицита бюджета в сумме 14 050,86326 тыс. рублей.

Погашение дефицита бюджета осуществляется за счет следующих источников:

источники внутреннего финансирования бюджета в сумме 2 600,00000 тыс. руб.;

изменения остатков средств на счетах по учету средств бюджета в сумме 6 348,00159 тыс. руб.

Фактическое исполнение по источникам внутреннего финансирования дефицита бюджетаSOLEЦКОГО муниципального округа сложилось следующим образом:

источники внутреннего финансирования бюджета в размере: 5 600,00000 тыс. руб.;

изменение остатков средств на счетах по учету средств бюджета в размере: – 5 654,02031 тыс. рублей.

В результате бюджет округа исполнен с дефицитом на конец отчетного периода в размере: – 54,02031 тыс. рублей.

#### **8. Резервный фонд.**

Решением ДумыSOLEЦКОГО муниципального округа от 28.12.2020 №77 «О бюджетеSOLEЦКОГО муниципального округа на 2021 год и на плановый период 2022 и 2023 годов» (п. 23) установлен объем бюджетных ассигнований резервного фонда Администрации муниципального округа на 2021 год в сумме 200,00000 тыс. рублей.

В первом полугодии 2021 года средства резервного фонда не расходовались по целевому назначению.

#### **9. Контроль эффективности использования средств бюджета.**

Контроль за эффективностью использования средств бюджета должен быть направлен на оптимизацию расходов бюджета и профилактику правонарушений в сфере бюджетного законодательства.

По результатам проведенного анализа исполнения бюджетаSOLEЦКОГО муниципального округа на основании консолидированного отчета о движении денежных средств (ф. 0503323) за первое полугодие 2021 года выявлено, что средства бюджета в сумме **465 170 рублей 38 копеек** были направлены на оплату экономических санкций, а именно:

в уплату штрафов за нарушение законодательства о налогах и сборах, законодательства о страховых взносах – 20 587 руб. 69 коп.;

в уплату штрафов за нарушение законодательства о закупках и нарушение условий контрактов (договоров) - 307 082 руб. 69 коп.;

в уплату других экономических санкций – 137 500 руб. 00 коп.

Осуществление указанных расходов нарушает принцип эффективности и результативности использования бюджетных средств, (нарушение требований ст. 34, 162 БК РФ).

Данные расходы не являются заданным результатом деятельности учреждения, а расходы на данные нужды являются неэффективными.

#### **Недостатки:**

Нарушение ст. 34, 162 Бюджетного кодекса Российской Федерации: неэффективное расходование бюджетных средств в сумме 465 170 рублей 38 копеек.

**Примечание:** за неэффективное использование средств и имущества государственными (муниципальными) учреждениями и органами власти, к

лицу, виновному в неэффективном распоряжении денежными средствами и имуществом, может быть применено дисциплинарное взыскание в силу норм ст. 192 Трудового кодекса Российской Федерации.

#### **10. Внешняя проверка бюджетной отчетности.**

По результатам проверки бюджетной отчетности за первое полугодие 2021 года нарушений требований Инструкции о порядке составления и представления годовой, квартальной и месячной отчетности об исполнении бюджетов бюджетной системы Российской Федерации (утв. приказом Минфина России от 28.12.2010 №191н) (далее – Инструкция №191н), нарушений не выявлено.

В соответствии с пунктом 5 статьи 264.2 Бюджетного кодекса Российской Федерации Контрольно-счетной палатой по представленным документам проведен оперативный контроль исполнения бюджета Солецкого муниципального округа за первое полугодие 2021 года.

В ходе анализа информации об исполнении бюджета допустимы следующие выводы:

1. Проект решения Думы Солецкого муниципального округа «Об исполнении бюджета муниципального округа за 1 полугодие 2021 года» и отдельные приложения к нему соответствует требованиям бюджетного законодательства.

2. Доходная часть бюджета муниципального округа исполнена в сумме 160 321,41664 тыс. руб. или на 28,02% к уточненным плановым назначениям, расходная часть в сумме 160 267,39633 тыс. руб. или на 27,34% к уточненным плановым назначениям, дефицит бюджета: – 54,02031 тыс. рублей.

3. Исполнение доходной части бюджета муниципального округа в первом полугодии 2021 года обеспечено: на 59,57% - безвозмездными поступлениями и на 40,43% - налоговыми и неналоговыми доходами.

В доходах бюджета Солецкого муниципального округа доля финансовой безвозмездной помощи вышестоящего бюджета существенно превышает долю собственных доходов.

4. В первом полугодии 2021 года финансирование расходов бюджета осуществлялось в рамках программных и непрограммных расходов. Процент исполнения программных расходов бюджета муниципального округа по всем муниципальным программам за первое полугодие 2021 года составил **25,58%**. Доля муниципальных программ в общем объеме фактических расходов за первое полугодие 2021 года составляет 83,54%.

5. По результатам проверки бюджетной отчетности за первое полугодие 2021 года нарушений требований Инструкции №191н не выявлено.

6. Администрацией Солецкого муниципального округа (ранее - Администрацией Солецкого муниципального района) в нарушение статей 238, 246 - 248 Трудового кодекса Российской Федерации протяжении длительного периода не предпринимаются действенные меры по возмещению убытков, причиненных бюджету муниципального округа и установлению лиц, виновных в причинении убытков.

7. В нарушение статей 34, 162 Бюджетного кодекса Российской Федерации убытки местного бюджета за первое полугодие 2021 года составили **465,17038 тыс. руб.** или 0,29 % от фактических расходов бюджета муниципального образования, что является неэффективным расходованием бюджетных средств.

**Предложения (рекомендации):**

В целях соблюдения статьи 34 Бюджетного кодекса Российской Федерации при возникновении неэффективного расходования бюджетных средств, допущенного в связи с уплатой штрафов (пени, неустоек) и иных экономических санкций, в срок **до 01.01.2022 года** выполнить следующие меры:

инициировать вопрос разработки и утверждения Решения Думы Солецкого муниципального округа «О материальной ответственности в Солецком муниципальном округе»;

разработать и утвердить постановление Администрации Солецкого муниципального округа об утверждении порядка проведения разбирательства и установления лиц, виновных в причинении убытков (ущерба) местному бюджету и привлечения их к материальной ответственности;

в соответствии со статьями 246 - 248 Трудового кодекса Российской Федерации провести проверку для установления размера причиненного ущерба местному бюджету и причин его возникновения, взыскать причиненный муниципальному образованию прямой действительный ущерб.

**ВЫВОД:**

Контрольно-счетная палата Солецкого муниципального округа Новгородской области рекомендует рассмотреть (с учетом предложений рекомендаций) и утвердить решение «Об исполнении бюджета муниципального округа за 1 полугодие 2021 года».

Приложение: на 1 л., в 1 экз.

**Председатель  
Контрольно-счетной палаты**



**А.В. Титор**

Таблица №3  
(тыс. руб.)

Доходы местного бюджета	Первоначальный план на первое полугодие 2021 года	Уточненный бюджетный план на первое полугодие 2021 года	Динамика плановых показателей		Исполнено за первое полугодие 2021 года (+ ; -)		
					Сумма	в %	
						к первоначальному плану I п/г 2021 г	к уточненному плану I п/г 2021 г
1	5	6	7	8	9	10	11
<b>1. Налоговые и неналоговые доходы, всего:</b>	<b>162,481.37000</b>	<b>162,800.51065</b>	<b>319.14065</b>	<b>0.20%</b>	<b>64,913.57196</b>	<b>39.95%</b>	<b>39.87%</b>
<b>Налоговые доходы, в т.ч.:</b>	<b>149,095.57000</b>	<b>149,095.57000</b>	<b>0.00000</b>	<b>0.00%</b>	<b>61,124.91208</b>	<b>41.00%</b>	<b>41.00%</b>
Налоги на прибыль, доходы	122,377.30000	122,377.30000	0.00000	0.00%	49,427.95610	40.39%	40.39%
Налоги на товары (работы, услуги), реализуемые на территории РФ	6,227.47000	6,227.47000	0.00000	0.00%	2,929.64997	47.04%	47.04%
Налоги на совокупный доход	6,041.70000	6,041.70000	0.00000	0.00%	5,522.45542	91.41%	91.41%
Налоги на имущество	12,144.00000	12,144.00000	0.00000	0.00%	2,482.74757	20.44%	20.44%
Государственная пошлина	2,305.10000	2,305.10000	0.00000	0.00%	762.10301	33.06%	33.06%
Задолженность и перерасчеты по отмененным налогам, сборам и иным обязательным платежам	0.00000	0.00000	0.00000	0.00%	0.00001	0.00%	0.00%
<b>Неналоговые доходы, в т.ч.:</b>	<b>13,385.80000</b>	<b>13,704.94065</b>	<b>319.14065</b>	<b>2.38%</b>	<b>3,788.65988</b>	<b>28.30%</b>	<b>27.64%</b>
Доходы от использования имущества, находящегося в государственной и муниципальной собственности	7,911.60000	7,911.60000	0.00000	0.00%	2,910.22106	36.78%	36.78%
Платежи при пользовании природными ресурсами	190.00000	190.00000	0.00000	0.00%	34.57074	18.20%	18.20%
Доходы от продажи материальных и нематериальных активов	4,496.00000	4,496.00000	0.00000	0.00%	396.59835	8.82%	8.82%
Штрафы, санкции, возмещение ущерба	638.20000	857.34065	219.14065	34.34%	326.11671	51.10%	38.04%
Доходы от оказания платных услуг (работ) и компенсации затрат государства	150.00000	150.00000	0.00000	0.00%	24.08471	0.00%	0.00%
Прочие неналоговые доходы	0.00000	100.00000	100.00000	0.00%	97.06831	0.00%	0.00%
<b>2. Безвозмездные поступления, всего:</b>	<b>407,754.07508</b>	<b>409,450.77508</b>	<b>1,696.70000</b>	<b>0.42%</b>	<b>95,625.15181</b>	<b>23.45%</b>	<b>23.35%</b>
Дотации бюджетам бюджетной системы Российской Федерации	12,722.30000	12,722.30000	<b>0.00000</b>	0.00%	6,980.30000	54.87%	54.87%
Субсидии бюджетам бюджетной системы Российской Федерации (межбюджетные субсидии)	278,932.25508	279,609.25508	677.00000	0.24%	26,573.36191	9.53%	9.50%
Субвенции бюджетам бюджетной системы Российской Федерации	111,099.52000	111,889.22000	789.70000	0.71%	61,957.48990	55.77%	55.37%
Иные межбюджетные трансферты	5,000.00000	5,230.00000	230.00000	4.60%	114.00000	2.28%	2.18%
Возврат остатков субсидий, субвенций и иных межбюджетных трансфертов, имеющих целевое назначение, прошлых лет	0.00000	0.00000	0.00000	0.00%	-217.30713	0.00%	0.00%
<b>ДОХОДЫ, ВСЕГО:</b>	<b>570,235.44508</b>	<b>572,251.28573</b>	<b>2,015.84065</b>	<b>0.35%</b>	<b>160,321.41664</b>	<b>28.11%</b>	<b>28.02%</b>